

# CC+运营服务平台 (体验版) 操作指引

# 01

## CC+平台使用指引

---

- 页面介绍
- 服务介绍



1

### [初次进入页]

初次使用CC+平台体验版小程序时会进入用户登录页面  
点击【一键登录】进行下一步操作



2

### [用户登录页]

与其他小程序类似  
平台申请获取用户昵称、头像  
用户授权允许登录即可



3

### [平台主页]

引用了当下流行的负一屏概念  
将常用及推荐服务置顶  
不常用的服务隐藏，页面干净清爽

点击用户头像  
进入**个人中心**页面

点击园区名称  
进入**园区切换**页面

服务常用置顶在首页  
点击可使用相关服务  
点击**更多**可进入全部服务页面

**园区公告栏**  
可配置相关公告轮播  
点击可查看公告详情

**园区活动栏**  
汇聚园区社群活动与企业活动  
点击可查看相关活动详情并在线报名



小程序[体验园区1]页面

### 菜单栏

- **扫一扫**：实现扫码操作
- **订单**：进入历史订单页面
- **消息**：进入个人消息通知页面
- **投诉建议**：实时反馈相关问题的投诉或使用建议

### banner广告栏

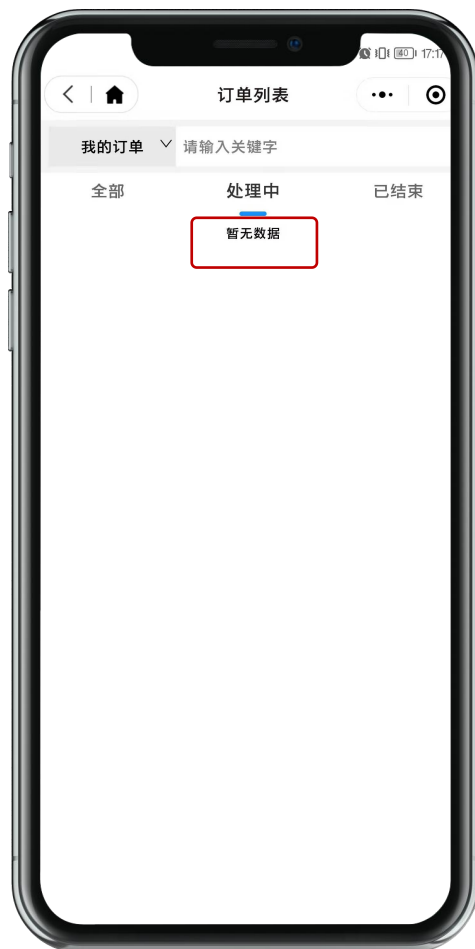
可配置相关广告活动内容  
点击后跳转详情介绍

### 智能推荐栏

推荐园区相关企业与商家,  
推荐使用频次较高的服务



[平台主页]



[订单页面] (未有数据)

用户未申报或使用相关服务时  
页面显示暂无数据



[订单页面] (已有订单)

用户已申报或使用相关服务后  
订单页面可查看记录  
并回溯历史订单



[平台主页]



[消息页面]

与该用户相关的消息页面  
汇聚服务通知、工单派送、缴费提醒  
等一系列消息推送



[平台主页]



[服务页面]

产业园区最核心的内容  
 提供了多项基础通用服务  
 并整合为企业服务、物业服务、人才服务等板块

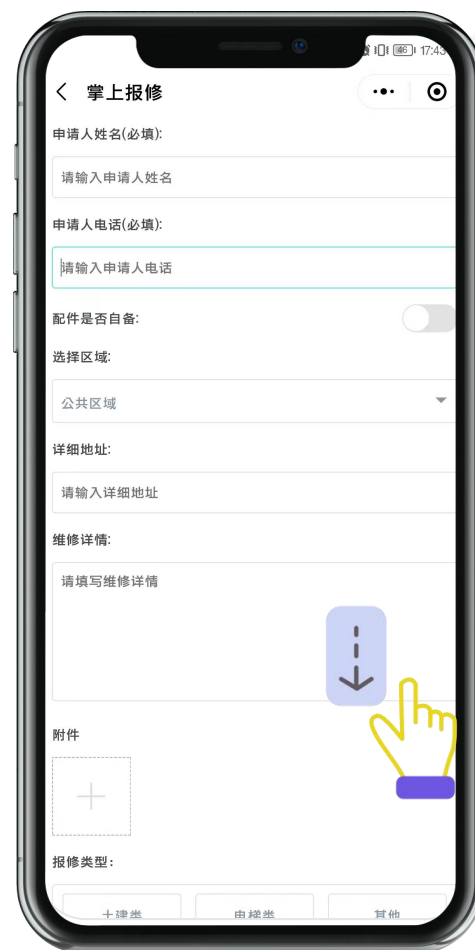


[平台主页]



[服务介绍页面]

针对物业报修服务进行  
简洁明了的描述  
点击**立即申请**进入服务提交



[服务提交页面]

针对实际情况填写信息  
除姓名与电话为必填项  
其他为非必填，以应对特殊情况  
完成后下划点击提交



[订单列表页面]

可在订单页面查看已提交的服务申请  
随时查看服务进度  
回溯历史订单





[平台主页]



[服务介绍页面]

针对物品放行服务进行  
简洁明了的描述  
点击**立即申请**进入服务提交



[服务提交页面]

针对实际情况填写信息  
其中分必填项与非必填  
按实际情况填写后下划点击提交



[生成放行页面]

生成专属放行服务页面（可截图）  
出行时只需提供该页面  
前台核对相关物品后便可放行



[平台主页]



[服务需求发布]

在服务页面填写活动需求及信息  
 点击**帮我找场地**系统自动推荐活动空间  
 也可直接查看所有活动场地



[场地选择页面]

进入系统推荐场地后  
 可点击查看场地介绍



[生成放行页面]

可直接联系场地负责人咨询相关事宜  
 按需求填写后点击提交  
 订单提交后负责人将主动联系客户



[平台主页]



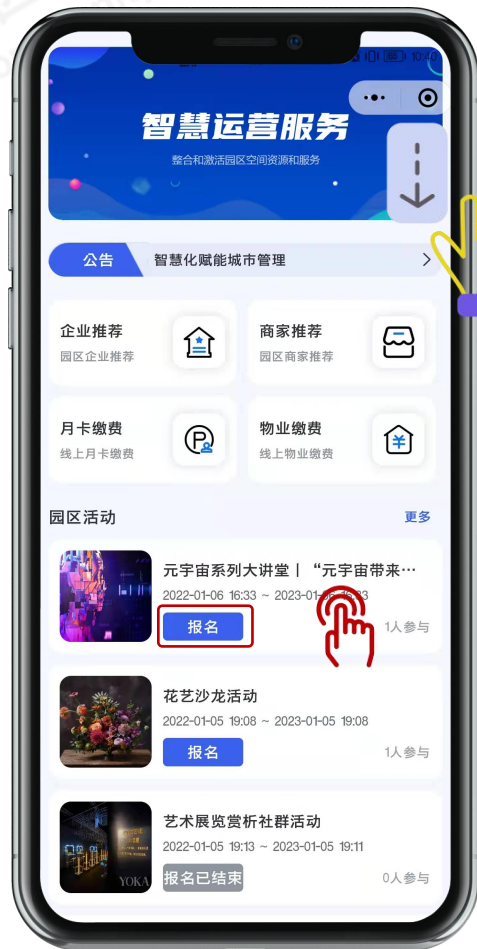
[访客资料录入]

在服务页面填写访客及被访方信息  
 上传来访者照片  
 以便通行闸机等设备识别



[访客详情页面]

完成提交后进入审批  
 该页面可查看审批进度



### [平台主页]

在园区活动列表栏查看活动信息  
可直接点击**报名**或**取消报名**  
点击活动可查看详情



### [活动详情介绍页面]

进入活动详情页面可查看活动介绍  
点击**报名**可参与活动  
点击**参与评论**可留下活动评论



### [评论页面]

输入评论后点击**发表**  
即可参与评论



[平台主页]



[个人页面]

用户的个人空间，消息的追溯归集  
可点击编辑按钮修改个人信息



[个人应用]

用户的个人应用中心  
可按需使用



**商务联系：**

周先生

13826577525



扫描二维码

关注微信公众号

了解更多智慧平台



**深圳智慧园区信息技术有限公司**

**地址：**深圳市龙岗区坂田街道雪岗路2018号天安云谷产业园一期1栋A座1F